



SOLID UNI SOFT

Мягкая наполняющая полиэфирная шпатлёвка

Артикул товара:

- 239.1050 SOLID 110 UNI SOFT- (фасовка 500 гр) универсальная наполнительная шпаклевка
- 239.1110 SOLID 110 UNI SOFT- (фасовка 1000 гр) универсальная наполнительная шпаклевка
- 239.1118 SOLID 110 UNI SOFT- (фасовка 1800 гр) универсальная наполнительная шпатлёвка

КОМПОНЕНТЫ ПРОДУКТА:

Шпатлёвка полиэфирная UNI SOFT
Отвердитель для полиэфирной шпатлёвки

ХАРАКТЕРИСТИКА:

Характеризуется очень высокой наполнительной способностью, не образует пор на ремонтируемой поверхности. Чрезвычайно легка в обработке, что существенно ускоряет процесс ее шлифования. Оптимальная вязкость способствует получению равномерной и эластичной поверхности, обеспечивает плавный переход, без сколов между зоной шпатлевания и металлом.

ИСПОЛЬЗОВАНИЕ:

Применяется для выравнивания глубоких вмятин, при ремонте больших поверхностей. Может быть использована на все виды металлических поверхностей, однако оцинкованные и алюминиевые детали должны быть предварительно загрунтованы грунтом на эпоксидной основе. Может применяться для улучшения адгезии при нанесении на не шлифованную шпатлёвку со стекловолокном 200 Glass, а также обладает свойством «затекания» в поры, оставленные в нанесённом слое стекловолокна.

ПОДГОТОВКА ПОВЕРХНОСТИ:

Продукт обладает очень хорошей адгезией к поверхностям различного рода. Можно наносить на:

- сталь;
- поверхности из стеклопластиков;
- отшлифованное ремонтное и заводское покрытие;
- деревянные поверхности

Перед нанесением поверхность обработать абразивом P80-P120, периферийные участки обработать абразивом P150-P220, затем тщательно обезжирить очистителем силикона SOLID 001

НАНЕСЕНИЕ:

Наносится шпателем предварительно смешанная с отвердителем в пропорции 100÷2 полиэфирная шпатлёвка на заранее подготовленные участки ремонтируемой поверхности.

Запрещено наносить шпатлёвку непосредственно на реактивные основания, а так же на однокомпонентные акриловые и нитроцеллюлозные поверхности (термопластичные покрытия)..





TDS

техническая информация

ТЕХНИЧЕСКИЕ ХАРАКТЕРИСТИКИ:

Срок хранения: 24 месяцев с момента изготовления











Плотность 1,84 кг/л

Цвет: кремовый, степень блеска: матовый

ВОС для смеси = 115 [г/л]

Продукт соответствует требованиям директивы Евросоюза (2004/42/WE), которая для этой категории продуктов (кат.В/2) определяет граничные значения содержания летучих составляющих на уровне 250 [г/л].

ПРИМЕНЕНИЕ ПРОДУКТА

 <p>Подготовка поверхности</p>	<p>Поверхность перед нанесением обработать абразивом P80-P120, периферийные участки обработать P150-P220. На термопластичные покрытия предварительно нанести грунт SOLID EPOXI PRIMER, высушить и обработать абразивом P220.</p>	
 <p>Очистка поверхности</p>	<p>Подготовленную поверхность обработать очистителем силикона SOLID 001</p>	
 <p>Пропорции смешивания</p>	<p>SOLID UNI SOFT Отвердитель для полиэфирной шпатлёвки</p>	<p>По весу: 100 2</p>
 <p>Перемешивание</p>	<p>Компоненты перемешать до получения однородной смеси.</p>	
 <p>Время нанесения</p>	<p>Наносить шпателем. Время нанесения после смешивания с отвердителем – около 5-6 минут при 20°C.</p>	
 <p>Сушка</p>	<p>До 20 минут при 20°C Температура ниже 20°C значительно увеличивает время отверждения.</p>	
 <p>ИК сушка короткие волны 60°C на поверхности</p>	<p>5-10 минут</p>	
 <p>Шлифование</p>	<p>Сухое шлифование P80-P220</p>	
 <p>Техника безопасности</p>	<p>Во время работы с полиэфирными шпатлёвками необходимо использовать исправные средства индивидуальной защиты. Следует защищать глаза и дыхательные пути. Помещения должны хорошо проветриваться. Инструмент следует очищать сразу же после окончания работы.</p>	
 <p>Примечания</p>	<p>Запрещено превышать рекомендуемые пропорции отвердителя! Минимальная температура, при которой можно наносить продукт 10°C После каждого использования контейнеры с материалом необходимо плотно закрыть. Отвердитель беречь от перегрева.</p>	

