



SOLID FULL

Наполнительная среднезернистая шпатлёвка

Артикул: 311.0210 SOLID FULL (210 гр) 311.0500 (500 гр) 311.1000 (1000 гр) 311.1800 (1800 гр) 311.4500 (4500 гр)

КОМПОНЕНТЫ ПРОДУКТА

Шпатлевка **FULL**

Отвердитель для полиэфирной шпатлевки

ОПИСАНИЕ

Полиэфирная среднезернистая шпатлевка **FULL** является универсальным в применении продуктом, легко шлифуется и комфортна в нанесении. Рекомендуется в качестве основной шпатлевки. Обладает высокой прочностью и хорошей наполняющей способностью.

В результате применения высококачественной универсальной полиэфирной смолы шпатлевка **FULL** может применяться практически на всех видах поверхностях и существующих заводских подложках, за исключением термопластичных покрытий.

ПОДГОТОВКА ПОВЕРХНОСТИ

Продукт обладает очень хорошей адгезией к поверхностям различного рода. Можно наносить на:

- сталь;
- алюминий и оцинкованные поверхности;
- поверхности из стеклопластиков;
- отшлифованное заводское покрытие;
- отшлифованное ремонтное покрытие.
- отшлифованные двухкомпонентные грунты
- деревянные поверхности

Перед нанесением поверхность обработать абразивом P80-P120, периферийные участки обработать абразивом P150-P220, затем тщательно обезжирить очистителем силикона **SOLID SILICON CLEANER**

НАНЕСЕНИЕ

Наносится шпателем предварительно смешанная с отвердителем в пропорции 100÷2-3 полиэфирная шпатлевка на заранее подготовленные участки ремонтируемой поверхности. Запрещено наносить шпатлевку непосредственно на реактивные основания, а так же на однокомпонентные акриловые и нитроцеллюлозные поверхности (термопластичные покрытия). В случаях если ремонтный участок является термопластичным покрытием на него предварительно должен быть нанесен грунт **SOLID EPOXI PRIMER**, высушен и обработан абразивом P220.

ТЕХНИЧЕСКИЕ ХАРАКТЕРИСТИКИ:


Срок хранения: 12 месяцев с момента изготовления

Плотность 1,9 кг/л

Цвет: бежевый, степень блеска: матовый

VOC для смеси = <250 [г/л]











Продукт соответствует требованиям директивы Евросоюза (2004/42/WE), которая для этой категории продуктов (кат.В/2) определяет граничные значения содержания летучих составляющих на уровне 250 [г/л].





Техническая информация

ПРИМЕНЕНИЕ ПРОДУКТА

 <p>Подготовка поверхности</p>	<p>Поверхность перед нанесением обработать абразивом P80-P120, периферийные участки обработать P150-P220. На термопластичные покрытия предварительно нанести грунт SOLID EPOXI PRIMER, высушить и обработать абразивом P220.</p>	
 <p>Очистка поверхности</p>	<p>Подготовленную поверхность обработать очистителем силикона SOLID SILICON CLEANER</p>	
 <p>Пропорции смешивания</p>	<p>FULL Отвердитель для полиэфирной шпатлевки</p>	<p>По весу: 100 2-3</p>
 <p>Перемешивание</p>	<p>Компоненты перемешать до получения однородной смеси.</p>	
 <p>Время нанесения</p>	<p>Наносить шпателем. Время нанесения после смешивания с отвердителем – около 3-5 минут при 20°C.</p>	
 <p>Сушка</p>	<p>16-30 минут при 20°C Температура ниже 20°C значительно увеличивает время отверждения.</p>	
 <p>ИК сушка короткие волны 60°C на поверхности</p>	<p>5-10 минут</p>	
 <p>Шлифование</p>	<p>Сухое шлифование P80-P220</p>	
 <p>Техника безопасности</p>	<p>Во время работы с полиэфирными шпатлевками необходимо использовать исправные средства индивидуальной защиты. Следует защищать глаза и дыхательные пути. Помещения должны хорошо проветриваться. Инструмент следует очищать сразу же после окончания работы.</p>	
 <p>Примечания</p>	<p>Запрещено превышать рекомендуемые пропорции отвердителя! Минимальная температура при которой можно наносить продукт 10°C После каждого использования контейнеры с материалом необходимо плотно закрыть. Отвердитель беречь от перегрева.</p>	

